



## 楽天ターゲットイヤー2030/2040/2050

追加型投信/内外/資産複合

当初設定日：2016年10月3日

作成基準日：2021年7月30日

## 楽天ターゲットイヤー2030

## 基準価額と純資産総額の推移



- ※ 基準価額および分配金再投資基準価額は、信託報酬控除後の値です。また、分配金再投資基準価額は税引前分配金を再投資したものと計算しています。
- ※ 信託報酬は、後述の「ファンドの費用」および投資信託説明書(交付目論見書)でご確認ください。

## 基準価額・純資産総額

	当月末	前月末比
基準価額	13,554 円	+78 円
純資産総額	12.47 億円	+0.38 億円
設定来高値	13,572 円	(2021/7/27)
設定来安値	9,846 円	(2016/11/7)
当月中高値	13,572 円	(2021/7/27)
当月中安値	13,354 円	(2021/7/20)

## ファンドの騰落率

	騰落率
1か月	+0.6%
3か月	+1.6%
6か月	+7.8%
1年	+16.1%
3年	+16.9%
設定来	+35.5%

- ※ 分配金再投資基準価額を基に算出しております。
- ※ 騰落率は小数点第2位を四捨五入しております。年率換算しておりません。


## 分配金(税引前、1万口当たり)

決算期	2018年9月	2019年9月	2020年9月
分配金	0 円	0 円	0 円

- ※ 分配金実績は、将来の分配金の水準を示唆・保証するものではありません。
- ※ ファンドの分配金は投資信託説明書(交付目論見書)記載の「分配方針」に基づいて委託会社が決定しますが、委託会社の判断により分配を行わない場合もあります。

## 投資状況・基本組入比率の推移

組入資産	比率
楽天グローバル株式マザーファンド	37.7%
楽天・世界債券(為替ヘッジ付)マザーファンド	62.2%
短期金融資産等	0.1%
合計	100.0%

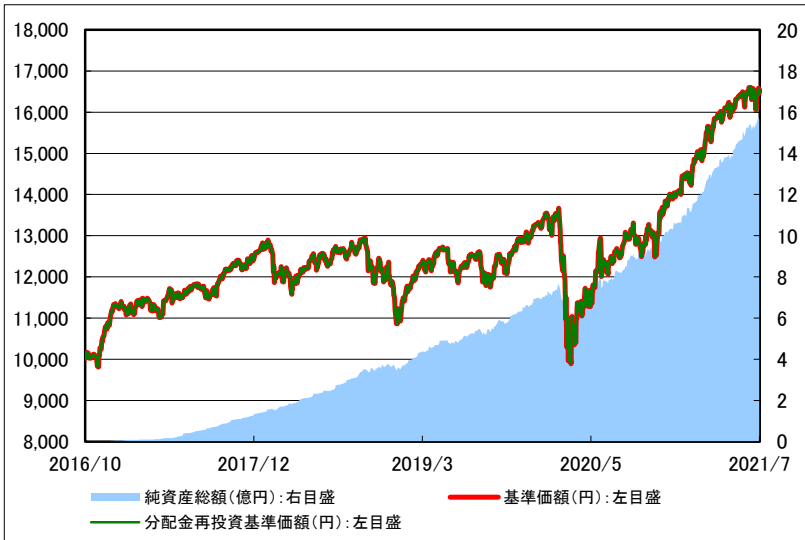


- ※ 比率は、ファンドの純資産総額に対する各資産の評価額の比率です。
- ※ 基本組入比率は当レポート作成時点のものであり、市況動向等により変更となる場合があります。
- ※ 解約資金対応等のためファンドにおいて現金等を保有する必要があるため、実際の組入比率は、基本組入比率とは異なる場合があります。
- ※ 組入有価証券等の価格変動により、ファンドの実際の組入比率が、その時点での基本組入比率から乖離することがあります。なお、こうした乖離が一定水準以上となった場合には、基本組入比率の変更計画に基づく定期的なポートフォリオの見直し以外のタイミングであっても、その時点でポートフォリオの調整(リバランス)を行う場合があります。

<当資料のお取扱いにおけるご留意点>を必ずお読みください。

楽天ターゲットイヤー2040

基準価額と純資産総額の推移



基準価額・純資産総額

	当月末	前月末比
基準価額	16,535 円	+93 円
純資産総額	15.70 億円	+0.49 億円
設定来高値	16,600 円	(2021/7/5)
設定来安値	9,813 円	(2016/11/7)
当月中高値	16,600 円	(2021/7/5)
当月中安値	16,057 円	(2021/7/20)

ファンドの騰落率

	騰落率
1ヵ月	+0.6%
3ヵ月	+2.7%
6ヵ月	+15.0%
1年	+32.5%
3年	+31.4%
設定来	+65.4%

※ 基準価額および分配金再投資基準価額は、信託報酬控除後の値です。また、分配金再投資基準価額は税引前分配金を再投資したものと計算しています。  
 ※ 信託報酬は、後述の「ファンドの費用」および投資信託説明書(交付目論見書)でご確認ください。

※ 分配金再投資基準価額を基に算出しております。  
 ※ 騰落率は小数点第2位を四捨五入しております。年率換算していません。

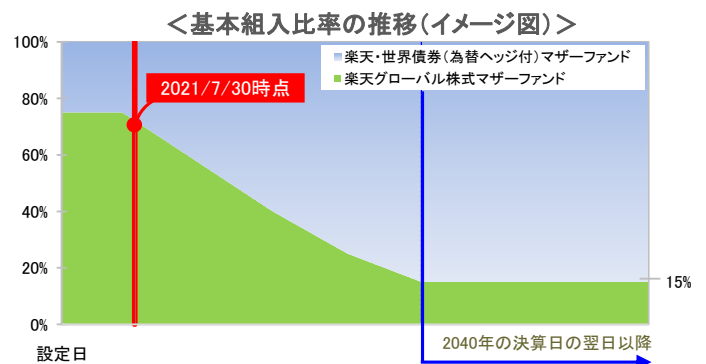
分配金(税引前、1万口当たり)

設定来分配金合計額	0 円		
決算期	2018年9月	2019年9月	2020年9月
分配金	0 円	0 円	0 円

※ 分配金実績は、将来の分配金の水準を示唆・保証するものではありません。  
 ※ ファンドの分配金は投資信託説明書(交付目論見書)記載の「分配方針」に基づいて委託会社が決定しますが、委託会社の判断により分配を行わない場合もあります。

投資状況・基本組入比率の推移

組入資産	比率
楽天グローバル株式マザーファンド	73.0%
楽天・世界債券(為替ヘッジ付)マザーファンド	27.0%
短期金融資産等	0.1%
合計	100.0%

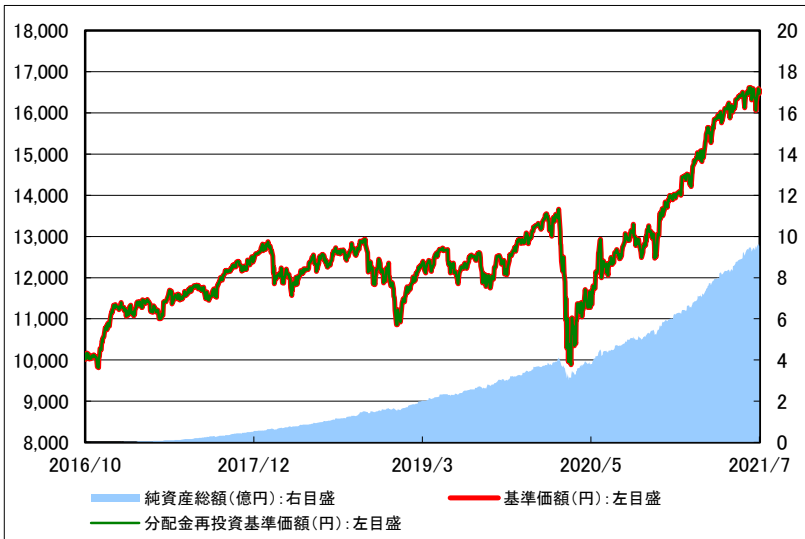


※ 比率は、ファンドの純資産総額に対する各資産の評価額の比率です。  
 ※ 基本組入比率は当レポート作成時点のものであり、市況動向等により変更となる場合があります。  
 ※ 解約資金対応等のためファンドにおいて現金等を保有する必要があるため、実際の組入比率は、基本組入比率とは異なることがあります。  
 ※ 組入有価証券等の価格変動により、ファンドの実際の組入比率が、その時点での基本組入比率から乖離することがあります。なお、こうした乖離が一定水準以上となった場合には、基本組入比率の変更計画に基づく定期的なポートフォリオの見直し以外のタイミングであっても、その時点でポートフォリオの調整(リバランス)を行う場合があります。

<当資料のお取扱いにおけるご留意点>を必ずお読みください。

楽天ターゲットイヤー2050

基準価額と純資産総額の推移



基準価額・純資産総額

	当月末	前月末比
基準価額	16,549 円	+94 円
純資産総額	9.57 億円	+0.21 億円
設定来高値	16,617 円	(2021/7/5)
設定来安値	9,813 円	(2016/11/7)
当月中高値	16,617 円	(2021/7/5)
当月中安値	16,056 円	(2021/7/20)

ファンドの騰落率

	騰落率
1か月	+0.6%
3か月	+2.7%
6か月	+15.2%
1年	+32.7%
3年	+31.6%
設定来	+65.5%

※ 基準価額および分配金再投資基準価額は、信託報酬控除後の値です。また、分配金再投資基準価額は税引前分配金を再投資したものと計算しています。  
 ※ 信託報酬は、後述の「ファンドの費用」および投資信託説明書(交付目論見書)でご確認ください。

※ 分配金再投資基準価額を基に算出しております。  
 ※ 騰落率は小数点第2位を四捨五入しております。年率換算していません。

分配金(税引前、1万口当たり)


設定来分配金合計額 0 円

決算期	2018年9月	2019年9月	2020年9月
分配金	0 円	0 円	0 円

※ 分配金実績は、将来の分配金の水準を示唆・保証するものではありません。  
 ※ ファンドの分配金は投資信託説明書(交付目論見書)記載の「分配方針」に基づいて委託会社が決定しますが、委託会社の判断により分配を行わない場合もあります。

投資状況・基本組入比率の推移

組入資産	比率
楽天グローバル株式マザーファンド	75.1%
楽天・世界債券(為替ヘッジ付)マザーファンド	24.9%
短期金融資産等	0.01%
合計	100.0%



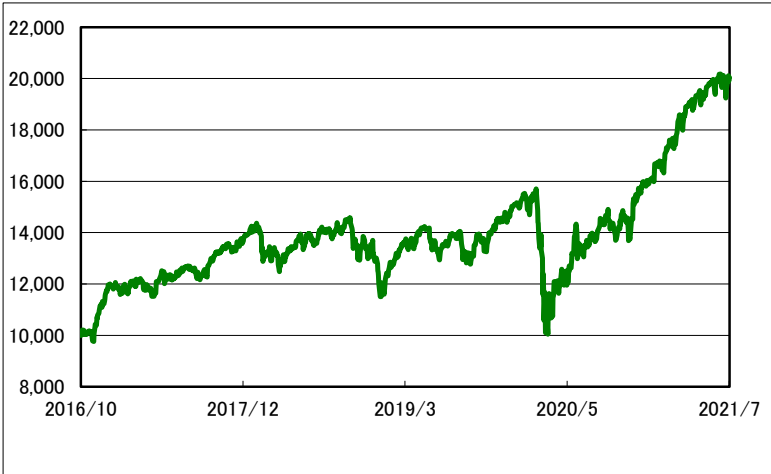
※ 比率は、ファンドの純資産総額に対する各資産の評価額の比率です。  
 ※ 基本組入比率は当レポート作成時点のものであり、市況動向等により変更となる場合があります。  
 ※ 解約資金対応等のためファンドにおいて現金等を保有する必要があるため、実際の組入比率は、基本組入比率とは異なる場合があります。  
 ※ 組入有価証券等の価格変動により、ファンドの実際の組入比率が、その時点での基本組入比率から乖離することがあります。なお、こうした乖離が一定水準以上となった場合には、基本組入比率の変更計画に基づく定期的なポートフォリオの見直し以外のタイミングであっても、その時点でポートフォリオの調整(リバランス)を行う場合があります。

<当資料のお取扱いにおけるご留意点>を必ずお読みください。

マザーファンドの基準価額推移・期間別騰落率・投資状況

楽天グローバル株式マザーファンド

基準価額推移



ファンドの騰落率

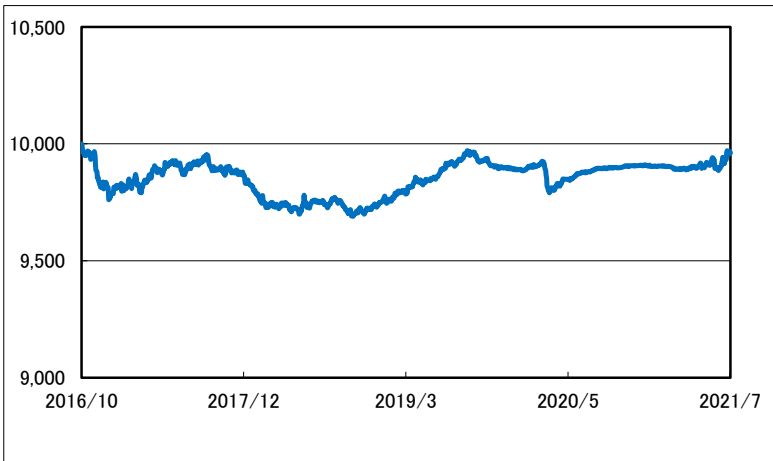
	騰落率
1か月	+0.6%
3か月	+3.6%
6か月	+21.0%
1年	+46.6%
3年	+43.2%
ベビーファンド設定来	+100.4%

投資状況

組入資産	比率
ディメンショナル・ファンズ・ピーエルシー グローバル・コア・エクイティ・ファンド *	99.6%
iシェアーズ MSCI ワールド ETF	0.001%
短期金融資産等	0.4%
合計	100.0%

楽天・世界債券(為替ヘッジ付)マザーファンド

基準価額推移



ファンドの騰落率

	騰落率
1か月	+0.6%
3か月	+0.6%
6か月	+0.5%
1年	+0.7%
3年	+2.3%
ベビーファンド設定来	△0.4%

投資状況

組入資産	比率
ディメンショナル・ファンズ・ピーエルシー グローバル・ショート・フィクスト・インカム・ ファンド *	99.6%
iシェアーズ・コア 米国債7-10年ETF (為替ヘッジあり)	0.0002%
短期金融資産等	0.4%
合計	100.0%

\* 以下、両ファンドを総称して「外国投資信託証券」ということがあります。

- ※ 上記グラフは、楽天ターゲットイヤー2030/2040/2050(ベビーファンド)の設定日を10,000として指数化し、作成基準日までを掲載しております。
- ※ 騰落率は小数点第2位を四捨五入しております。年率換算していません。
- ※ 比率は、マザーファンドの純資産総額に対する各資産の評価額の比率です。
- ※ 追加設定の計上タイミングと投資対象である外国投資信託証券の購入処理のタイミングのずれ等により、外国投資信託証券の比率が100%超となり、「短期金融資産等」の比率がマイナスになることがあります。

<当資料のお取扱いにおけるご留意点>を必ずお読みください。

## ディメンショナル・ファンズ・ピーエルシー グローバル・コア・エクイティ・ファンド

2021年7月末現在

## 投資状況

組入資産	比率
株式	99.9%
短期金融資産等	0.1%
合計	100.0%

※ 比率は、ファンドの純資産総額に対する各資産の評価額の比率です。

出所：ディメンショナル・ファンド・アドバイザーズ

## 組入株式

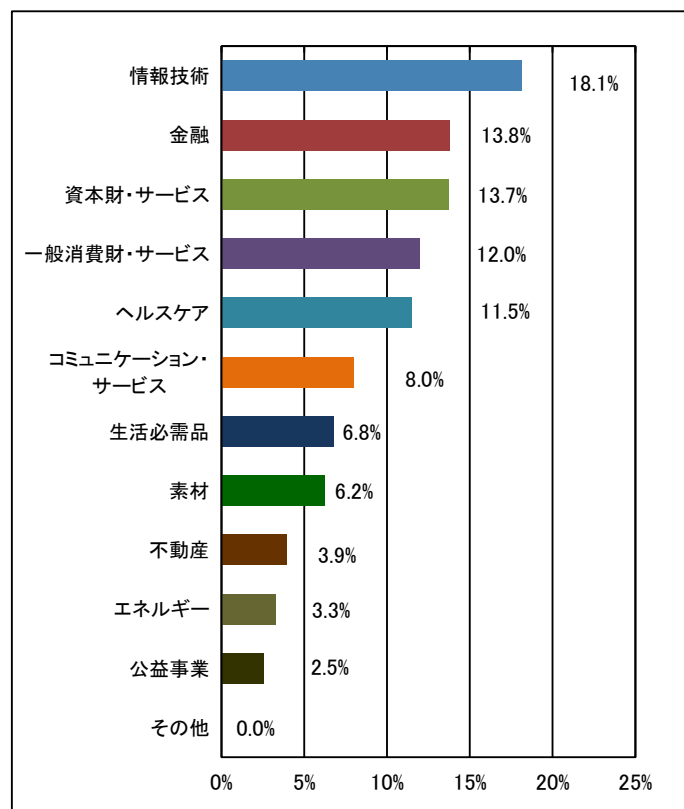
## 投資銘柄数

投資銘柄数	8,209
-------	-------

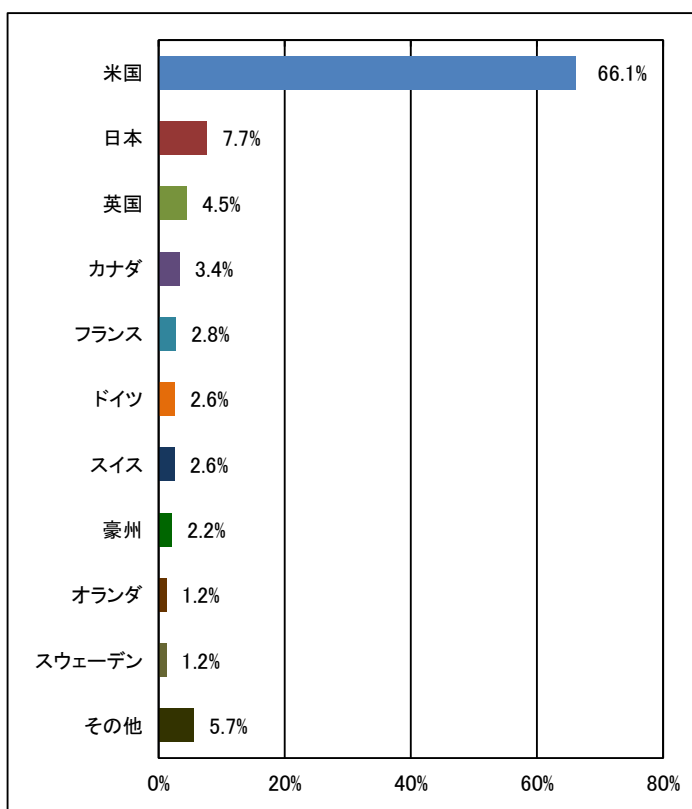
## 組入上位5銘柄

銘柄	国・地域	業種	構成比
Apple Inc	米国	情報技術	2.9%
Microsoft Corp	米国	情報技術	2.8%
Alphabet Inc	米国	コミュニケーション・サービス	1.4%
Facebook Inc	米国	コミュニケーション・サービス	1.4%
Amazon.com Inc	米国	一般消費財・サービス	1.4%

## 業種別構成比



## 国・地域別構成比



※ 上記の各構成比は、組入株式に対する比率です。また、各項目の比率は小数点以下第2位を四捨五入しているため、合計が100%にならない場合があります。

出所：ディメンショナル・ファンド・アドバイザーズ

&lt;当資料のお取扱いにおけるご留意点&gt;を必ずお読みください。

投資状況

組入資産	比率
債券	99.2%
短期金融資産等	0.8%
合計	100.0%

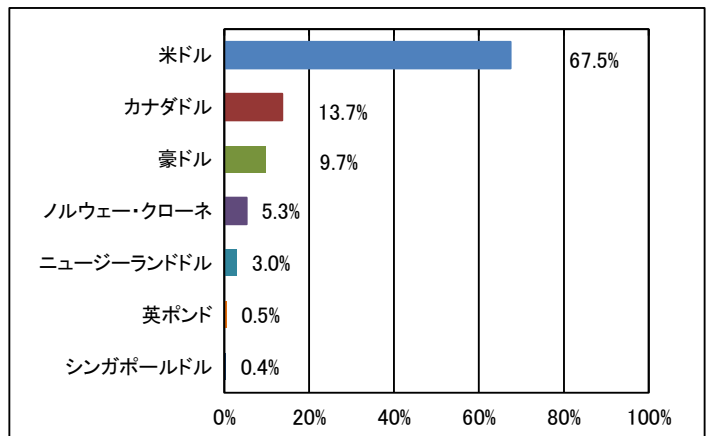
※ 比率は、ファンドの純資産総額に対する各資産の評価額の比率です。  
出所:ディメンショナル・ファンド・アドバイザーズのデータを基に楽天投信投資顧問作成

組入債券

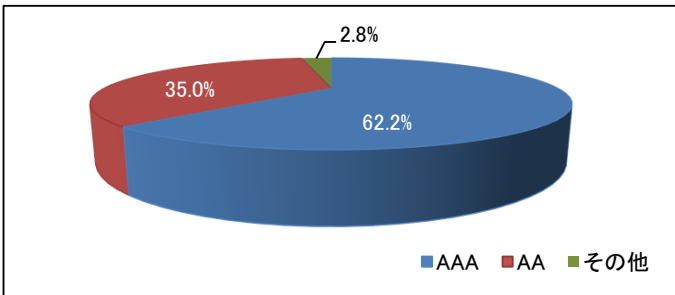
特性値

投資銘柄数	144
最終利回り	0.48 %
平均クーポン	1.09 %
平均残存期間	4.22 年
デュレーション	4.11 年
平均格付	AA+

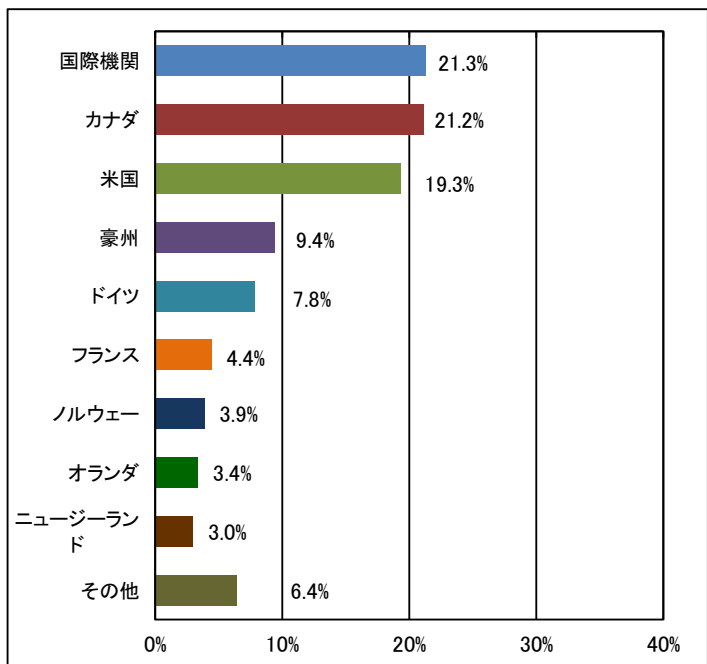
通貨別構成比



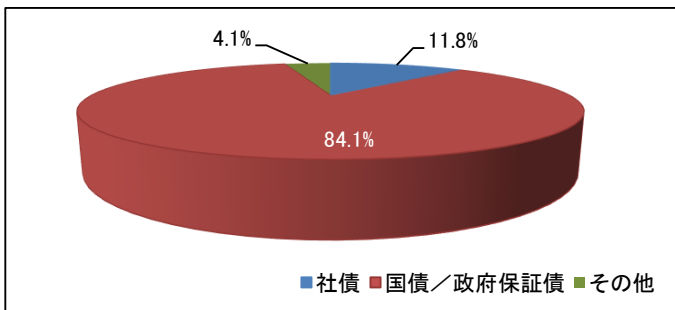
格付別構成比



国・地域別構成比



債券種別構成比



※ 上記の特性値および各構成比は、組入債券に対する値または比率です。また、各構成比における項目の比率は小数点以下第2位を四捨五入しているため、合計が100%にならない場合があります。

※ 平均格付とは、基準日時点の組入債券にかかる信用格付を加重平均したものであり、当ファンドにかかる信用格付ではありません。

※ 平均格付および格付別構成比における格付は、Moody's社、S&P社のうち、上位のものを使用しています。

※ 通貨別構成比は、債券の発行通貨別の構成比であり、為替変動の感応度を表したものではありません。当ファンドは為替ヘッジを行っておりません。

出所:ディメンショナル・ファンド・アドバイザーズ

## ファンドの特色

1. 楽天グローバル株式マザーファンドおよび楽天・世界債券（為替ヘッジ付）マザーファンド（以下、両ファンドを総称して「マザーファンド」といいます。）受益証券への投資を通じて、実質的に日本を含む先進国の株式および債券を主要投資対象として広く分散投資を行うことで、リスク分散を図りながら収益の獲得を目指します。
  2. 楽天グローバル株式マザーファンド受益証券における実質組入外貨建資産については、原則として為替ヘッジを行いません。楽天・世界債券（為替ヘッジ付）マザーファンド受益証券については、その主要投資対象とする投資信託証券を通じて、原則として実質組入外貨建資産の対円での為替ヘッジを行います。
  3. 各ファンドが設定するターゲットイヤー（2030年、2040年、2050年）に向けて、楽天グローバル株式マザーファンド受益証券の組入れを漸減させ、楽天・世界債券（為替ヘッジ付）マザーファンド受益証券の組入れを漸増させます。なお、ターゲットイヤーの決算日の翌日以降は、マザーファンド受益証券の基本組入比率を一定とします。
  4. マザーファンド受益証券への投資を通じて、主として、ディメンショナル・ファンド・アドバイザーズ・リミテッドが運用する投資信託証券へ投資します。
    - ※ ディメンショナルは、ディメンショナル・ファンド・アドバイザーズ・リミテッドおよびその関係会社の総称です。また、ディメンショナル・ファンド・アドバイザーズ・リミテッドは、ディメンショナル・ファンド・アドバイザーズ・エルピー（米国）の子会社です。
  5. 「楽天グローバル株式マザーファンド」および「楽天・世界債券（為替ヘッジ付）マザーファンド」を親投資信託（「マザーファンド」）とするファミリーファンド方式で運用します。なお、マザーファンドでは、投資対象ファンドのうち外国投資信託証券\*の組入れを高位に維持することを基本とします。
    - \* アイルランド籍円建て外国投資信託証券「ディメンショナル・ファンズ・ピーエルシー グローバル・コア・エクイティ・ファンド」および「ディメンショナル・ファンズ・ピーエルシー グローバル・ショート・フィクスド・インカム・ファンド」を指します。
- ※ 資金動向、市況動向等に急激な変化が生じたとき等、ならびに投資信託財産の規模によっては、また、やむを得ない事情が発生した場合には、上記のような運用ができない場合があります。

## 投資リスク

### 《基準価額の変動要因》

ファンドがマザーファンドを通じて実質的に投資する投資信託証券に組入れられた有価証券等（外貨建資産には為替変動リスクもあります。）の値動きにより、基準価額は変動します。**投資信託は預貯金と異なります。**投資信託財産に生じた**利益および損失は、すべて受益者に帰属します。**投資家の皆様の投資元本は保証されているものではなく、**基準価額の下落により損失を被り、投資元本を割り込むことがあります。**投資家の皆様には、ファンドが有するリスクについてご理解のうえ投資判断をしていただくようお願いいたします。

### 【株価変動リスク】

当ファンドが実質的に投資する株式の価格は、国内外の政治・経済情勢、発行企業の業績、市場の需給関係等の影響を受け変動します。当該株式の価格が変動すれば基準価額の変動要因となります。

### 【金利変動リスク】

当ファンドが実質的に投資する債券（公社債等）の価格は、市場金利の水準の動向により変動します。当該債券（公社債等）の価格が変動すれば基準価額の変動要因となります。

### 【為替変動リスク】

当ファンドは、実質的に投資する外国の有価証券等について、部分的に対円での為替ヘッジを行いますが、完全にはヘッジしないため、基準価額は為替変動の影響を受けます。また、為替ヘッジを行うにあたり、円金利がヘッジ対象通貨の金利より低い場合に発生する金利差相当分を含むヘッジコストがかかるため、基準価額の変動要因となります。

### 【流動性リスク】

当ファンドが実質的に投資する有価証券等の流動性は、その需給、市場に対する相場見通し、経済・金融情勢等の変化や、当該有価証券等が売買される市場の規模や厚み、市場参加者の差異等の影響を受けます。当該有価証券等の流動性が低下した場合、市場実勢から期待できる価格で売買が実行できず、不利な条件での売買を強いられる可能性があります。その場合、基準価額が下落する要因となります。

### 【信用リスク】

当ファンドが実質的に投資する有価証券等の発行体の倒産、財務状況または信用状況の悪化等の影響により、当該有価証券等の価格が下落した場合は、基準価額が下落する要因となります。

### 【カントリー・リスク】

当ファンドは、実質的に海外の金融・証券市場に投資を行うため、当該国・地域の政治、経済および社会情勢の変化により金融・証券市場が混乱した場合には、基準価額が大幅に下落する可能性があります。また、投資対象先が新興国市場の場合には、先進国に比べて、これらのリスクが高いことが想定されます。

※ 基準価額の変動要因は、上記に限定されるものではありません。

### 《その他留意点》

- 投資対象とするマザーファンドにおいて、他のベビーファンドの資金変動等に伴う売買等が生じた場合などには、ファンドの基準価額に影響を及ぼす場合があります。
- 当ファンドの取引に関しては、金融商品取引法第37条の6の規定（いわゆるクーリングオフ）の適用はありません。
- 当ファンドに関連する法令・税制・会計等は、今後、変更される可能性があります。これに伴い、当ファンドの基準価額に影響がおよぶ場合があります。
- 市況動向や資金動向等によっては、投資方針に沿った運用ができない可能性があります。
- 分配金は、預貯金の利息とは異なり、投資信託の純資産から支払われますので、分配金が支払われると、その金額相当分、基準価額は下がります。分配金は、計算期間中に発生した収益（経費控除後の配当等収益および評価益を含む売買益）を超えて支払われる場合があります。その場合、当期決算日の基準価額は前期決算日と比べて下落することになります。また、分配金の水準は、必ずしも計算期間におけるファンドの収益率を示すものではありません。投資者のファンドの購入価額によっては、分配金の一部または全部が、実質的には元本の一部払戻しに相当する場合があります。ファンド購入後の運用状況により、分配金額より基準価額の値上がり幅が小さかった場合も同様です。

## お申込みメモ

購入単位	… 販売会社またはお申込みコースにより異なります。詳しくは、販売会社にご確認ください。
購入価額	… 購入申込受付日の翌営業日の基準価額 ※ファンドの基準価額は1万口当たりで表示されます。基準価額は委託会社の照会先でご確認ください。
換金単位	… 販売会社が定める単位とします。詳しくは、販売会社にご確認ください。
換金価額	… 換金申込受付日の翌営業日の基準価額
換金代金	… 原則として、換金申込受付日から起算して7営業日目以降に受益者にお支払いします。
申込締切時間	… 原則として営業日の午後3時以前で販売会社が定める時限までとし、当該受付時間を過ぎた場合の申込受付日は翌営業日となります。詳しくは、販売会社にご確認ください。
購入・換金申込不可日	… ユーロネクスト・ダブリン(アイルランド証券取引所)、ロンドン証券取引所またはニューヨーク証券取引所のいずれかの休業日に当たる場合は、申込みの受付を行いません。
換金制限	… 投資信託財産の資金管理を円滑に行うため、大口の換金申込には制限を設ける場合があります。
購入・換金申込受付の中止および取消し	… 取引所等における取引の停止、外国為替取引の停止、決済機能の停止、実質的な主要投資対象とするいずれかの投資信託証券の取引の停止ならびに当該投資信託証券の評価価額の算出・発表が予定された時間にできない場合、投資対象国における非常事態による市場閉鎖、その他やむを得ない事情があるときは、委託会社は、受益権の取得申込み・換金請求の受付を中止すること、およびすでに受け付けた取得申込み・換金請求の受付を取消すことができます。
信託期間	… 無期限(設定日:2016年10月3日) ※ただし、一定の条件により繰上償還する場合があります。
繰上償還	… 委託会社は、受益権の口数が10億口を下回ることとなったとき、または、この投資信託契約を解約することが受益者のため有利であると認めるとき、もしくはやむを得ない事情が発生したときは、受託会社と合意の上、この投資信託契約を解約し、信託を終了させることができます。また、当ファンドがマザーファンドを通じて主要投資対象とするいずれかの投資信託証券が存続しないこととなる場合には、この投資信託契約を解約し、信託を終了させます。
決算日	… 原則として、毎年9月20日(ただし、休業日の場合は翌営業日)
収益分配	… 毎決算時に、原則として収益配分方針に基づき分配を行います。ただし、必ず分配を行うものではありません。
課税関係	… 課税上は株式投資信託として取り扱われます。 公募株式投資信託は税法上、少額投資非課税制度の適用対象です。 配当控除の適用はありません。

## ファンドの費用

## 《投資者が直接的に負担する費用》

## ■ 購入時手数料

3.30%(**税抜3.0%**)を上限として、販売会社が定める料率とします。詳しくは販売会社にお問合わせください。

## ■ 信託財産留保額

ありません。

## 《投資者が投資信託財産で間接的に負担する費用》

## ■ 運用管理費用(信託報酬)

信託報酬の総額は、計算期間を通じて毎日、投資信託財産の純資産総額に**年0.5775%(**税抜0.525%**)**の率を乗じて得た額とします。

## ■ 投資対象とする投資信託証券における報酬

楽天ターゲットイヤー2030 **年0.28%程度**

楽天ターゲットイヤー2040 **年0.28%程度**

楽天ターゲットイヤー2050 **年0.29%程度**

2021年3月31日末現在。今後、投資内容等によりこの数値は変動します。

## ■ 実質的に負担する運用管理費用

楽天ターゲットイヤー2030 **年0.8575%(**税込**)程度**

楽天ターゲットイヤー2040 **年0.8575%(**税込**)程度**

楽天ターゲットイヤー2050 **年0.8675%(**税込**)程度**

投資対象とする投資信託証券における報酬を加味した実質的な信託報酬の概算値です。この値は目安であり、実際の投資信託証券の組入状況、運用状況によって変動します。

## ■ その他の費用・手数料

信託事務費用、監査報酬、印刷費用および売買委託手数料等が支払われます。

※ 委託会社は、投資信託財産の規模等を考慮して、当該費用・手数料等の一部もしくは全てを負担する場合があります。

※ これらの費用・手数料等については、運用状況により変動するものであり、事前に料率や上限額を表示することができません。

\*費用・手数料等の合計額は、保有期間や運用の状況などに応じて異なり、あらかじめ見積もることができないため表示することができません。

※ 詳しくは投資信託説明書(交付目論見書)の「お申込みメモ」、「ファンドの費用・税金」をご覧ください。



委託会社・その他の関係法人の概要

- 委託会社 楽天投信投資顧問株式会社(ファンドの運用の指図を行う者)  
 金融商品取引業者 関東財務局長(金商)第1724号  
 加入協会：一般社団法人投資信託協会、一般社団法人日本投資顧問業協会
- 受託会社 三井住友信託銀行株式会社(ファンドの財産の保管および管理を行う者)

販売会社

商号等	登録番号	加入協会			
		日本証券業協会	一般社団法人日本投資顧問業協会	一般社団法人金融先物取引業協会	一般社団法人第二種金融商品取引業協会
楽天証券株式会社	金融商品取引業者 関東財務局長(金商)第195号	○	○	○	○

- ・ お申込み、投資信託説明書(交付目論見書)のご請求は、販売会社へお申し出ください。
- ・ 販売会社は今後変更となる場合があります。

<当資料のお取扱いにおけるご留意点>

- 当資料は楽天投信投資顧問が作成したものであり、金融商品取引法に基づく開示書類ではありません。
- ご購入のお申込みの際は最新の投資信託説明書(交付目論見書)の内容を必ずご確認のうえ、ご自身でご判断ください。
- 投資信託は値動きのある有価証券等(外貨建資産には為替変動リスクを伴います。)に投資しますので基準価額は変動します。したがって、投資元本や利回りが保証されるものではありません。ファンドの運用による損益はすべて投資者の皆様へ帰属します。
- 投資信託は預貯金や保険契約とは異なり預金保険機構および保険契約者保護機構等の保護の対象ではありません。また、証券会社以外でご購入いただいた場合は、投資者保護基金の保護の対象ではありません。
- 当資料は信頼できると判断した各種情報等に基づき作成していますが、その正確性、完全性を保証するものではありません。また、今後予告なく変更される場合があります。
- 当資料中の図表、数値、その他データについては、過去のデータに基づき作成したものであり、将来の成果を示唆あるいは保証するものではありません。