



楽天みらいファンド

追加型投信/内外/資産複合

当初設定日：2013年4月2日

作成基準日：2018年10月31日

基準価額と純資産総額の推移



基準価額・純資産総額

	当月末	前月末比
基準価額	12,935 円	△920 円
純資産総額	15.60 億円	△0.93 億円

設定来高値	13,993 円	(2018/1/29)
設定来安値	9,115 円	(2016/2/12)
当月中高値	13,865 円	(2018/10/2)
当月中安値	12,834 円	(2018/10/30)

ファンドの騰落率

	騰落率
1か月	△6.6%
3か月	△4.9%
6か月	△3.0%
1年	△1.4%
3年	+21.4%
設定来	+29.4%

※ 基準価額および分配金再投資基準価額は、信託報酬控除後の値です。また、分配金再投資基準価額は税引前分配金を再投資したものと計算しています。

※ ファンドでは、信託報酬として基本報酬額に加えて、ハイ・ウォーターマーク方式を用いた成功報酬額を受領します。

※ 詳細は、後述の「ファンドの費用」および投資信託説明書(交付目論見書)でご確認ください。

※ 分配金再投資基準価額を基に算出しております。

※ 騰落率は小数点第2位を四捨五入しております。年率換算しておりません。

分配金(税引前、1万口当たり)

設定来分配金合計額 0 円

決算期	2016年1月	2017年1月	2018年1月
分配金	0 円	0 円	0 円

※ 分配金実績は、将来の分配金の水準を示唆・保証するものではありません。

※ ファンドの分配金は投資信託説明書(交付目論見書)記載の「分配方針」に基づいて委託会社が決定しますが、委託会社の判断により分配を行わない場合もあります。

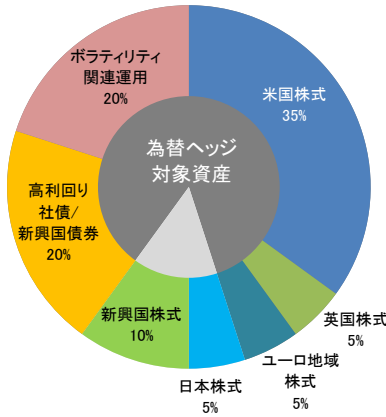
投資状況

組入資産	比率
楽天みらい・マザーファンド	100.0%
短期金融資産等	0.02%
合計	100.0%

※ 比率は、ファンドの純資産総額に対する各資産の評価額の比率です。

投資状況(マザーファンド)

<基本投資配分>



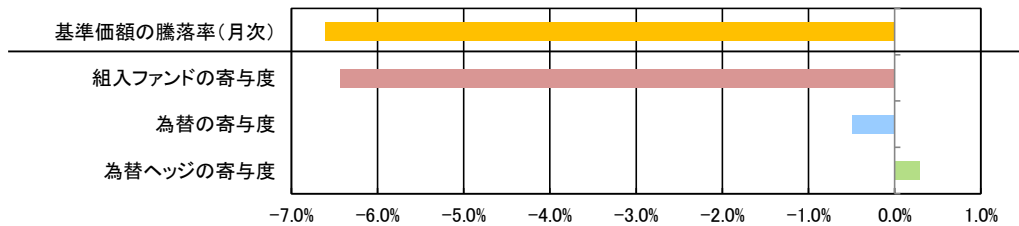
<投資対象ファンドの組入状況>

組入ファンド	比率
米国株式	
iシェアス・コア S&P 500 ETF	29.7%
iシェアス・コア S&P 中型株 ETF	4.9%
英国株式	
iシェアス・コア FTSE 100 UCITS ETF	4.9%
ユーロ地域株式	
iシェアス・ユーロ・ストック 50 UCITS ETF	4.9%
日本株式	
TOPIX連動型上場投資信託	5.0%
新興国株式	
シュワブ・エマージング・マーケット株式ETF	9.9%
高利回り社債/新興国債券	
iシェアス・米ドル建てハイイールド社債 UCITS ETF	15.5%
iシェアス・J.P.モルガン・米ドル建てエマージング・マーケット債券 UCITS ETF	5.1%
ポラティリティ関連運用	
楽天ポラティリティ・ファンド(適格機関投資家専用)	19.0%
短期金融資産等	1.1%

※ 今後、市場環境の変化等により、上記資産クラス毎の投資配分は変更される場合があります。

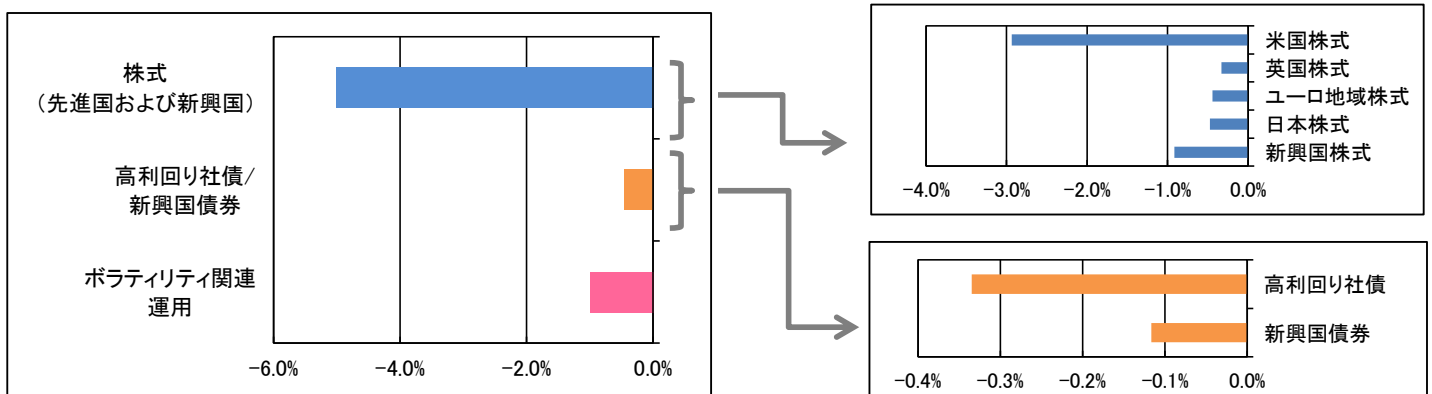
※ 比率は、マザーファンドの純資産総額に対する各資産の評価額の比率です。

基準価額(マザーファンド)の要因分析: 月次



※ 「組入ファンドの寄与度」は、各組入ファンドの基準通貨ベースの騰落率と、マザーファンドの純資産総額に対する各組入ファンドの時価評価金額(円ベース)の比率を掛け合わせて算出した概算値です。また、「為替の寄与度」は、各外貨建て資産の対円貨での為替評価損益額等をマザーファンドの純資産総額で除して得た概算値であり、「為替ヘッジの寄与度」は、為替予約取引における予約外貨金額の対円貨での評価損益額をマザーファンドの純資産総額で除して得た概算値です。

<組入ファンドの寄与度(アセットクラス別)>



※ 「組入ファンドの寄与度(アセットクラス別)」は、各組入ファンドの基準通貨ベースの騰落率と、マザーファンドの純資産総額に対する各組入ファンドの時価評価金額(円ベース)の比率を掛け合わせて算出した概算値です。

上記「基準価額(マザーファンド)の要因分析」および「組入ファンドの寄与度(アセットクラス別)」は、基準価額の変動要因の傾向をご理解いただくために楽天投信投資顧問が算出した概算値であり、実際の変動要因を正確に説明するものではありません。

為替ヘッジ比率(為替ヘッジ対象資産)

通貨	比率
米ドル	98.3%
ユーロ	98.4%
英ポンド	98.2%

※ 「為替ヘッジ比率」は、為替ヘッジ対象資産(含む預金等)の円換算額に対する為替予約取引における円換算した予約外貨金額の比率を表示しています。

<当資料のお取扱いにおけるご留意点>を必ずお読みください。

市況動向

【株式全般】

10月のグローバル株式市場は大幅な調整となりました。月初こそ前月後半からの上昇を引き継ぐ形となりましたが、月上旬に発表された良好な米経済指標を受けてインフレ加速に対する警戒が強まり、米長期金利に再び上昇圧力が高まると、それ以降は米国をはじめとする世界の株式市場は月末近くまで軟調な推移となりました。今年2月の調整局面と同様に、米長期金利の上昇が相場転換のきっかけとなりました。そして、一旦投資家心理の振り子が先行き不安や悲観に振れると、これまで米国の強い経済指標や良好な企業業績の裏に隠れていた各種不安材料があらためて意識されるようになったほか、企業の増益増収ペースがピークを迎えたとの見方も台頭し、下押し圧力がさらに強まる展開となりました。米国の金利上昇のほかに下落材料となったものとしては、米中貿易摩擦の激化懸念、イタリアの財政不安、米下院での民主党有利が伝えられた米中間選挙に係る不透明感等です。これらの悪材料は株価の下押し要因として既に存在していたものですが、米長期金利の上昇をきっかけに投資家のリスク意識が変化したことで、あらためて株価に織り込みによく動きになったと見られます。

【米国株式】

10月の米国株式はダウ工業株30種平均が2日と3日に連日で史上最高値を更新したものの、月上旬に米10年国債利回りが約7年振りに3.2%を超える水準まで上昇すると、一気に相場の先行きを警戒する動きが強まりました。当月は各セクターにおいて下落圧力が高まりましたが、中でもこれまでの米国株式の上昇を牽引してきたハイテク成長株の売りが嵩んだことが注目されました。一般に成長株は、将来的な成長期待が株価に強く反映され資金の回収期間が相対的に長いことから、長期金利の影響を受けやすいと考えられています。こうしたなか、金利上昇に伴い、これまで大きく上昇してきた成長株に対する調整が急ピッチで進みました。また、米国では7-9月期の企業決算の発表が本格化し概ね好決算が続いているものの、上昇基調にある賃金や関税引き上げによる将来的なコスト増、FRB(米連邦準備制度理事会)の利上げ、減税効果の息切れ等により、拡大を続けてきた業績が今年中にピークを打ち来年以降減速するとの警戒が広まったため、好業績に対して素直に株高で反応する動きが限られました。

【欧州株式】

10月の欧州株式も、米国株式と歩調を合わせるかたちで下落しました。米国株式の調整に伴う投資家心理の悪化が主な下落要因と見られますが、イタリアで大衆迎合的とされる現政権が当初想定よりも財政赤字幅が大きい予算を策定したことで同国の財政不安が広がったことや、英国のEU(欧州連合)離脱交渉が難航するなか英国の合意無き強硬離脱(ハード・ブ्रेクジット)の懸念が再び強まったことも、欧州株価の売り圧力につながりました。欧州株式も多くのセクターが大きく下落しましたが、イタリア国債の値下がりを受けて同国債の保有残高が多い銀行セクターが大きく売られたほか、米中貿易摩擦の深刻化や減速傾向にある中国景気を材料に中国経済動向に敏感な基礎資源セクターの下げも目立ちました。また、米国株式同様、テクノロジーセクターも大きく下落しました。

【日本株式】

10月の日本株式は、日経平均株価が月初に約27年ぶりの高値をつけ、9月後半の急上昇の好地合いが続くかに見えたものの、その後は世界的な株安の影響が波及する格好で急速に調整色が強まりました。9月後半に買い上げた投資家が一転して売りに回ったことが急速な株価下落を演出したと見られますが、その過程では、ムニューシン米財務長官が日米物品貿易協定に為替条項を求める考えを示したことやイタリアの財政問題への警戒、サウジアラビアの記者殺害疑惑や中国の景気鈍化への懸念等々、日替わりで様々な悪材料が意識され、相場変動の大きい不安定な動きの中で切り下がっていく展開となりました。なお、米ドル安/円高が進んだものの、米長期金利が高止まりしたこともあり、投資家のリスク回避姿勢の強さの割に円高が抑えられた感があります。

【新興国株式】

10月の新興国株式も、米長期金利の上昇をきっかけに急速に売り圧力が強まり、通貨安とともに大幅に株安が進みました。ただ、例外的にブラジルは株価が通貨とともに大きく上昇したほか、トルコでは株価は下落したものの通貨高が進みました。ブラジルでは大統領選挙で構造改革に前向きとされる右派のボルソナロ候補が、改革に批判的な左派候補を抑えて優勢に選挙戦を進め、10月28日の決選投票を経て次期ブラジル大統領に選出されたことが好感されました。トルコでは、8月のリラ急落のきっかけとなった拘束されていた米国人牧師の解放と対米関係の緊張緩和期待等を材料に、売り方の買戻しの動きが続きました。なお、米ドル建ての新興国株式指数は大きく下落しましたが、その大半は現地通貨での株価下落の影響を受けたものであり、新興国通貨安によるマイナス寄与はブラジル・リアルやトルコリラが上昇したこともあって相対的に限定的となりました。

【米ドル建て高利回り社債】

10月の米ドル建て高利回り社債は、株価下落とともにスプレッド(米国債利回りに対する上乗せ金利)が大幅に拡大したことから、指数は下落しました。原油価格が大きく下落したことからエネルギーセクターのスプレッド拡大が目立ったほか、株式市場と同様にテクノロジーセクターも軟調でした。ただ、格付別(B格、BB格、CCC格)の月次リターンで見ると大差はなく、発行体のファンダメンタルズを懸念した下落というよりは、マクロ的な要因を材料に全体的に下押し圧力が強まった展開だったと考えられます。

【米ドル建て新興国ソブリン債】

10月の米ドル建て新興国ソブリン債は、米長期金利の上昇に加えスプレッドが大きく拡大したことから、指数は大きく下落しました。主要な新興国のソブリン債はいずれもスプレッドの悪化が目立ち、中でも既に着工されているメキシコシティ国際空港の代替施設建設が中止される可能性が高まったメキシコや、中期財政計画で財政赤字の拡大見通しが示された南アフリカ等のスプレッドが大きく拡大しました。ただし、大統領選挙戦でボルソナロ氏の優勢が伝えられたブラジルのソブリン債は堅調な推移となりました。

【VIX】

10月のVIXは、月初こそ12ポイント前後の低水準で推移したものの、S&P500指数の下落幅が拡大した月上旬から月中旬にかけて、および月末にかけては今年2月以来となる28ポイント前後まで急騰しました。いずれも急騰後は一旦下落したものの、軟調な株価が続くなかで高止まりし、月末においても20ポイントを超える水準での推移となりました。

運用概況・今後の運用方針

＜運用概況(マザーファンド)＞

当月は、全ての投資先ファンドが下落し、中でも組入比率が大きい米国株式に投資するETFのマイナス寄与が拡大しました。基準価額は前月末比△6%超の下落となり、中国株式と人民元の急落をきっかけに世界的に株安が進んだ2016年1月以来の下落率となりました。ボラティリティ関連運用においては、月上旬よりVIX先物の実質的な売りポジションを段階的に減らし、月後半は買い持ちポジションに切り替えました。月前半に売り持ちポジションを減らす過程で残存ポジションからの損失が拡大したことから、月後半に保有した買い持ちポジションからは収益を獲得したものの、前月末比では下落する結果となりました。為替ヘッジ対象資産に対するヘッジ比率は従来同様、高水準を維持しています。日次の基準価額の変動度合い(リスク)も、引き続き想定範囲内でコントロールされております。
(※基準価額への反映を考慮した期間の市場動向に基づいて作成しております。)

＜今後の運用方針(マザーファンド)＞

引き続き資産クラス毎の基本組入比率を維持すべく、投資対象とするETF等を高位に組入れていく予定です。今後も為替ヘッジ対象資産へのヘッジ比率を高位に保ち、先進国通貨の為替リスクを抑制してまいります。

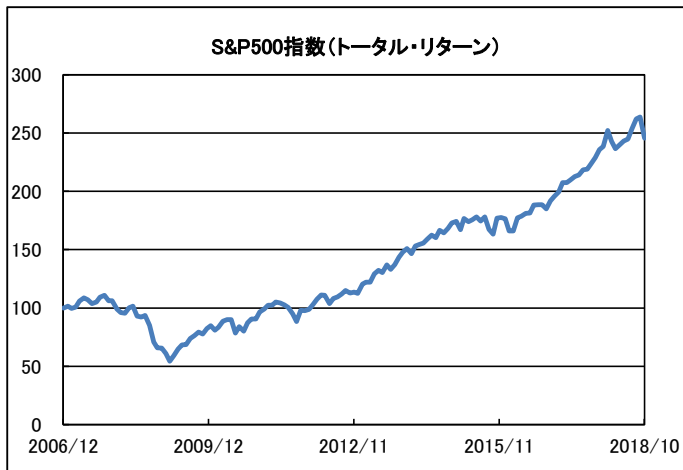
※ 上記内容は、当資料作成日時点のものであり、予告なく変更する場合があります。

(ご参考)主要指数の推移

(2018年10月末現在)

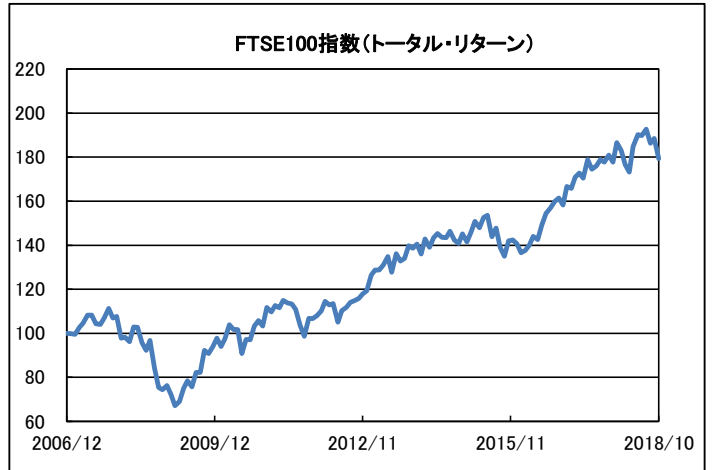
＜米国株式＞

(米ドルベース)



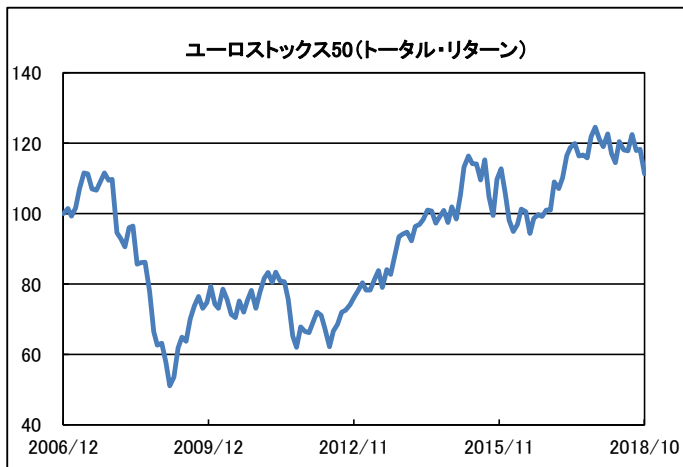
＜英国株式＞

(英ポンドベース)



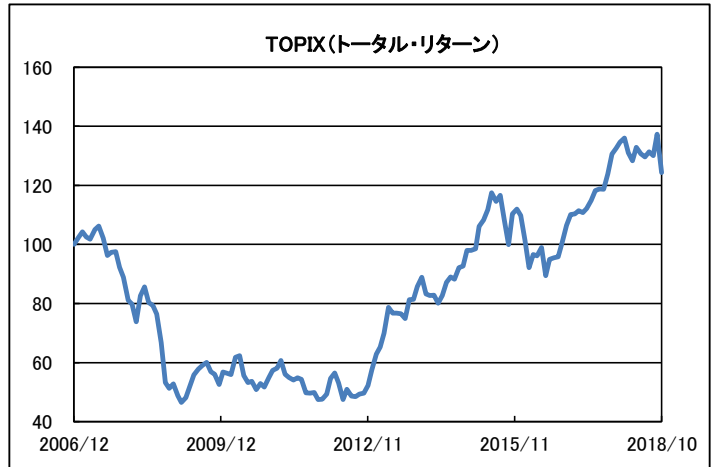
＜ユーロ地域株式＞

(ユーロベース)



＜日本株式＞

(円ベース)



※ いずれも2006年12月末を100として指数化。

出所: Bloombergのデータを基に楽天投信投資顧問作成

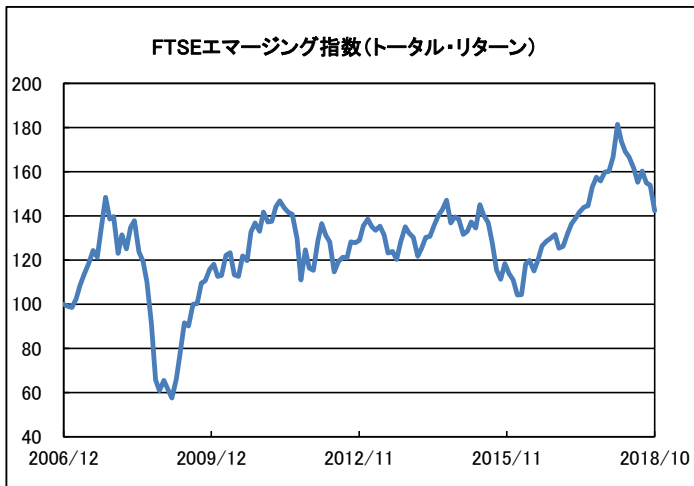
＜当資料のお取扱いにおけるご留意点＞を必ずお読みください。

(ご参考) 主要指数の推移

(2018年10月末現在)

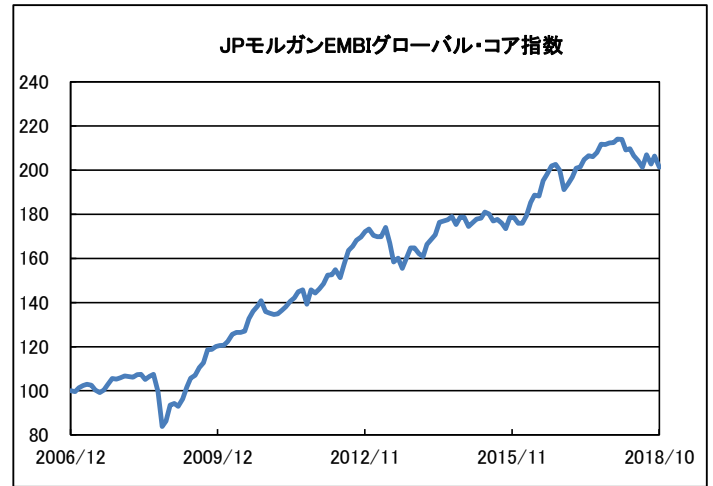
<新興国株式>

(米ドルベース)



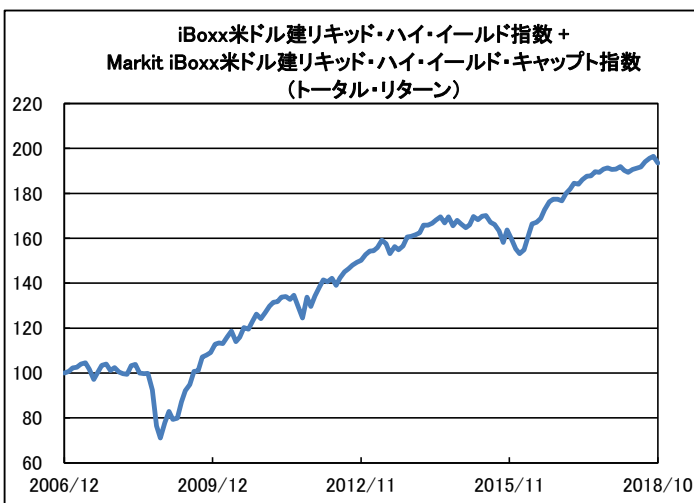
<新興国債券>

(米ドルベース)



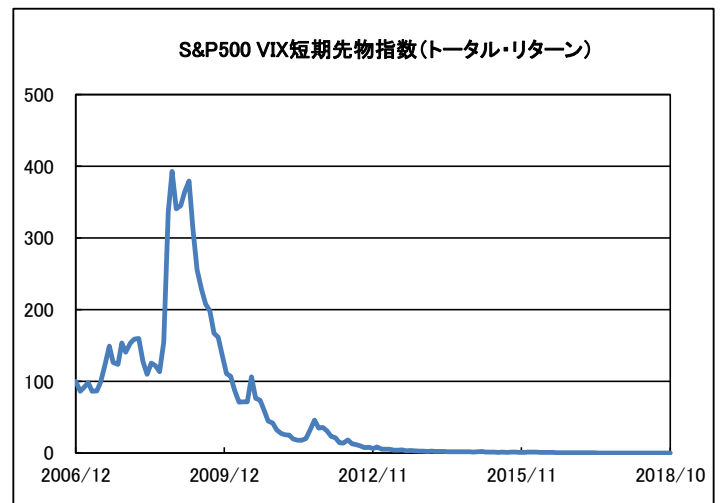
<高利回り社債>

(米ドルベース)

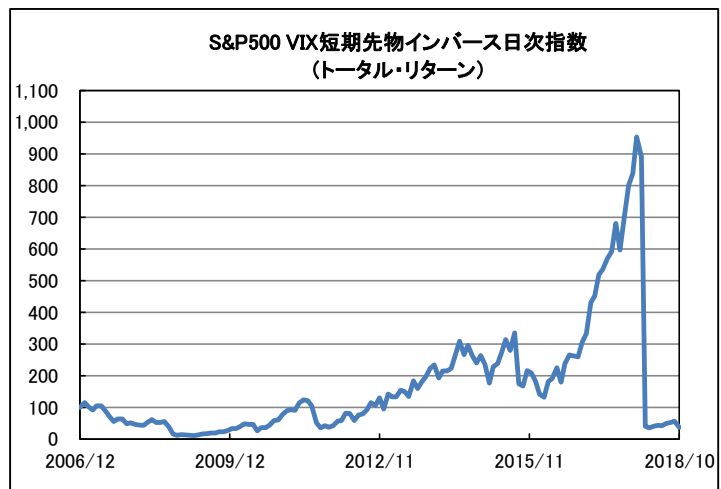


<ボラティリティ関連運用>

(米ドルベース)



※ 高利回り社債の指数については、投資対象ETFが参照する指数であるMarkit iBoxx米ドル建リキッド・ハイ・イールド・キャップト指数の算出開始が2009年6月からであるため、それ以前はiBoxx米ドル建リキッド・ハイ・イールド指数の騰落率を使用。



※ ボラティリティ関連運用については、マザーファンドにおいて、VIX先物のエクスポージャーをよりアクティブに変化させる運用を行う「楽天ボラティリティ・ファンド(適格機関投資家専用)」を主要投資対象としております。

※ いずれも2006年12月末を100として指数化。

出所: Bloombergのデータを基に楽天投信投資顧問作成

<当資料のお取扱いにおけるご留意点>を必ずお読みください。

ファンドの特色

1. マザーファンドへの投資を通じて、主として、世界(日本を含みます。)の株式*を投資対象とする投資信託証券および世界の債券を投資対象とする投資信託証券、オルタナティブ運用*3を行う投資信託証券に分散投資を行います。

*1 新興国の企業の発行する株式(新興国株式)を含みます。

*2 世界の高利回り社債(ハイ・イールド債)および新興国の公社債(新興国債券)を含みます。

*3 世界各国の債券先物取引、株価指数先物取引、金利先物取引、商品先物取引、為替予約取引、およびボラティリティ指数先物取引等を通じて、それらの価格の動きを活用し収益獲得を目指す手法(マネージド・フューチャー)や、ボラティリティ関連指数連動運用、多くの伝統的資産の価格が急落するような局面において収益機会を追求する投資手法(イベントリスク・ヘッジ運用)、リート、マスター・リミテッド・パートナーシップ等の株式類似の価格変動特性と相対的に高い利回りを兼ね備えているとされる資産(ハイブリッド資産)を実質的に投資対象とする運用等を含みます。

2. マザーファンドを通じて、実質組入外貨建資産の割合に応じて為替ヘッジを行います。ヘッジ比率は前もって制限を設けず、円ベースでのリスク管理と長期的収益獲得の可能性を重視しながら決定します。当該外貨建資産の通貨ではなく米ドル等他通貨を用いた代替ヘッジを行うこともあります。

※ 資金動向、市況動向等によっては上記のような運用ができない場合があります。

投資リスク

《基準価額の変動要因》

ファンドがマザーファンドを通じて実質的に投資する投資信託証券に組入れられた有価証券等(外貨建資産には為替変動リスクもあります。)の値動きにより、基準価額は変動します。投資信託は預貯金と異なります。投資信託財産に生じた利益および損失は、すべて受益者に帰属します。投資家の皆様の投資元本は保証されているものではなく、基準価額の下落により損失を被り、投資元本を割り込むことがあります。

投資家の皆様には、ファンドが有するリスクについてご理解のうえ投資判断をしていただくようお願いいたします。

【価格変動リスク】

取引所に上場されている投資信託証券は、上場株式と同様に市場で取引が行われ、価格が決定されます。ファンドはこうした上場投資信託証券にも投資しますので、市場価格の変動の影響を受けます。

【株価変動リスク】

株式の価格は、国内および国際的な政治・経済情勢、発行企業の業績、市場の需給関係等の影響を受け変動します。ファンドは、投資信託証券への投資を通じて、実質的には株式やその派生商品を投資対象とする場合がありますが、その場合はこれらの影響を受けます。

【金利変動リスク】

債券(公社債等)は、市場金利の水準の動向により価格が変動します。ファンドは、投資信託証券への投資を通じて、実質的には債券やその派生商品を投資対象とする場合がありますため、その場合にはこれらの影響を受けます。

【信用リスク】

投資信託証券への投資を通じて、実質的に投資している有価証券等の発行体の倒産、財務状況または信用状況の悪化等の影響により有価証券等の価格が下落すると、基準価額の下落要因となります。高利回り社債や新興国債等の格付けの低い債券については、格付けの高い債券に比べ、価格が大きく変動する可能性や債務不履行が生じるリスクが高いと想定されます。

【為替変動リスク】

ファンドは投資信託証券への投資を通じて実質的に保有する外貨建資産について、部分的に為替ヘッジを行います。完全にはヘッジしませんので、為替変動の影響を受けます。また、投資信託証券への投資を通じて、各国通貨やそれら為替レートの派生商品を投資対象とする場合がありますが、その場合は投資対象としている為替レートの変動は基準価額の変動要因となります。

【新興国リスク】

エマージング・マーケット(新興国市場)の株式や債券に投資する場合には、特有のリスク(政治・社会的不確実性、決済システム等市場インフラの未発達、情報開示制度や監督当局による法制度の未整備、為替レートの大きな変動、外国への送金規制等)が想定されるため、基準価額にも大きな影響を与える場合があります。

【ボラティリティ変動リスク】

投資信託証券への投資を通じて、実質的に各国の株式・債券等資産価格のボラティリティに連動する金融商品を投資対象とする場合があります。そうした金融商品は一般に当該資産を原資産とするオプション市場におけるインプライド・ボラティリティ*を参照しますが、当該資産の変動やそれに対する市場参加者の思惑によって大きく変動することがあり、それを参照する金融商品の変動が基準価額にも大きな影響を与える場合があります。

* インプライド・ボラティリティとは、オプション価格から逆算される、市場参加者が想定する資産価格のボラティリティをいいます。

※ 基準価額の変動要因は、上記に限定されるものではありません。

《その他留意点》

- 当ファンドの取引に関しては、金融商品取引法第37条の6の規定(いわゆるクーリングオフ)の適用はありません。
- 当ファンドに関連する法令・税制・会計等は、今後、変更される可能性があります。これに伴い、当ファンドの基準価額に影響がおよぶ場合があります。
- 市況動向や資金動向等によっては、投資方針に沿った運用ができない可能性があります。
- 分配金は、預貯金の利息とは異なり、投資信託の純資産から支払われますので、分配金が支払われると、その金額相当分、基準価額は下がります。分配金は、計算期間中に発生した収益(経費控除後の配当等収益および評価益を含む売買益)を超えて支払われる場合があります。その場合、当期決算日の基準価額は前期決算日と比べて下落することになります。また、分配金の水準は、必ずしも計算期間におけるファンドの収益率を示すものではありません。投資者のファンドの購入価額によっては、分配金の一部または全部が、実質的には元本の一部払戻しに相当する場合があります。ファンド購入後の運用状況により、分配金額より基準価額の値上がりがかさった場合も同様です。

<当資料のお取扱いにおけるご留意点>を必ずお読みください。

お申込みメモ

購入単位	… 販売会社またはお申込みコースにより異なります。詳しくは、販売会社にご確認ください。
購入価額	… 購入申込日の翌営業日の基準価額 ※ファンドの基準価額は1万口当たりで表示されます。基準価額は委託会社または販売会社でご確認ください。
換金単位	… 販売会社が定める単位とします。詳しくは、販売会社にご確認ください。
換金価額	… 換金申込受付日の翌営業日の基準価額から信託財産留保額を控除した額
換金代金	… 原則として、換金申込受付日から起算して7営業日目以降に受益者にお支払いします。
申込締切時間	… 原則として、営業日の午後3時以前で販売会社が定める時限までとし、当該受付時間を過ぎた場合の申込受付日は翌営業日となります。受付時間は販売会社によって異なる場合がありますので、販売会社にご確認ください。
購入・換金申込不可日	… ニューヨーク、ロンドン証券取引所の休業日およびニューヨーク、ロンドンの銀行の休業日にあたる場合は、申込みの受付を行いません。
換金制限	… 投資信託財産の資金管理を円滑に行うため、大口の換金申込みには制限を設ける場合があります。
購入・換金申込受付の中止および取消し	… 金融商品取引所等における取引の停止、外国為替取引の停止、決済機能の停止、実質的に投資している投資信託証券の解約または換金の中止ならびに当該投資信託証券の評価価額の算出・発表が予定された時間にできない場合、投資対象国における非常事態による市場閉鎖、その他やむを得ない事情があるときは、委託会社の判断により、購入・換金申込みの受付を中止することおよびすでに受付けた購入・換金申込みの受付を取消すことがあります。
信託期間	… 無期限(2013年4月2日設定) ※ただし、一定の条件により繰上償還する場合があります。
繰上償還	… 委託会社は、受益権の口数が10億口を下回ることとなった場合、または、この投資信託契約を解約することが受益者のため有利であると認めるとき、もしくはやむを得ない事情が発生したときは、受託会社と合意の上、この投資信託契約を解約し、信託を終了させることができます。
決算日	… 毎年1月20日(ただし休業日の場合は翌営業日)
収益分配	… 毎決算時(ただし休業日の場合は翌営業日)に、収益分配方針に基づき分配を行うことがあります。必ず分配を行うものではありません。
課税関係	… 課税上は株式投資信託として取り扱われます。 公募株式投資信託は税法上、少額投資非課税制度の適用対象です。 配当控除の適用はありません。

ファンドの費用

《投資者が直接的に負担する費用》

■ 購入時手数料

インターネットを通じたお申込みの場合、原則として**購入時手数料はかかりません**。販売会社営業員や金融商品仲介業者等の特定の担当者がある場合、**3.24%(税抜3.0%)**を上限として、販売会社が定める料率とします。詳しくは販売会社にお問い合わせください。

■ 信託財産留保額

換金申込受付日の翌営業日の基準価額に対して**0.15%**を乗じて得た額

《投資者が投資信託財産で間接的に負担する費用》

■ 運用管理費用(信託報酬)

運用管理費用(信託報酬)の総額は、**(1)基本報酬額に(2)成功報酬額を加算して得た額**とします。

(1)基本報酬額

計算期間を通じて毎日、投資信託財産の純資産総額に**年0.216%(税抜0.2%)**の率を乗じて得た額とします。

(2)成功報酬額

ハイ・ウォーターマークを超えた場合に、その超過額に**12.96%(税抜12.0%)**を乗じて得た額とします。ただし、一計算期間につき、ハイ・ウォーターマークの**1.08%(税抜1.00%)**となる額を上限とします。

■ 投資対象とする投資信託証券における報酬

年0.15%

2018年8月31日現在。今後、投資内容によりこの数値は変動します。

■ その他の費用・手数料

信託事務費用、監査報酬、印刷費用、売買委託手数料および外貨建資産保管費用等が支払われます。

※ 委託会社は、投資信託財産の規模等を考慮して、当該費用・手数料等の一部もしくは全てを負担する場合があります。

※ これらの費用・手数料等については、運用状況により変動するものであり、事前に料率や上限額を表示することができません。

*費用・手数料等の合計額は、保有期間や運用の状況などに応じて異なり、あらかじめ見積もることができないため表示することができません。

※ 詳しくは投資信託説明書(交付目論見書)の「お申込みメモ」、「ファンドの費用・税金」をご覧ください。

<当資料のお取扱いにおけるご留意点>を必ずお読みください。

委託会社・その他の関係法人の概要

- 委託会社 楽天投信投資顧問株式会社(ファンドの運用の指図を行う者)
 金融商品取引業者 関東財務局長(金商)第1724号
 加入協会：一般社団法人投資信託協会、一般社団法人日本投資顧問業協会
- 受託会社 三井住友信託銀行株式会社(ファンドの財産の保管および管理を行う者)

販売会社

商号等		登録番号	加入協会			
			日本証券業協会	一般社団法人日本投資顧問業協会	一般社団法人金融先物取引業協会	一般社団法人第二種金融商品取引業協会
SMBC日興証券株式会社	金融商品取引業者	関東財務局長(金商)第2251号	○	○	○	○
株式会社SBI証券	金融商品取引業者	関東財務局長(金商)第44号	○		○	○
ニュース証券株式会社	金融商品取引業者	関東財務局長(金商)第138号	○	○		
楽天証券株式会社	金融商品取引業者	関東財務局長(金商)第195号	○	○	○	○

- ・ お申込み、投資信託説明書(交付目論見書)のご請求は、販売会社へお申し出ください。
- ・ 販売会社は今後変更となる場合があります。

<当資料のお取扱いにおけるご留意点>

- 当資料は楽天投信投資顧問が作成したものであり、金融商品取引法に基づく開示書類ではありません。
- ご購入のお申込みの際は最新の投資信託説明書(交付目論見書)の内容を必ずご確認のうえ、ご自身でご判断ください。
- 投資信託は値動きのある有価証券等(外貨建資産には為替変動リスクを伴います。)に投資しますので基準価額は変動します。したがって、投資元本や利回りが保証されるものではありません。ファンドの運用による損益はすべて投資者の皆様に帰属します。
- 投資信託は預貯金や保険契約とは異なり預金保険機構および保険契約者保護機構等の保護の対象ではありません。また、証券会社以外でご購入いただいた場合は、投資者保護基金の保護の対象ではありません。
- 当資料は信頼できると判断した各種情報等に基づき作成していますが、その正確性、完全性を保証するものではありません。また、今後予告なく変更される場合があります。
- 当資料中の図表、数値、その他データについては、過去のデータに基づき作成したものであり、将来の成果を示唆あるいは保証するものではありません。